

PASSENGER SAFETY BRIEFING CARD FOR HELICOPTER BELL - 407
यात्री सुरक्षा जानकारी पत्र हेलिकॉप्टर बेल 407 के लिये (VT-JPH)

GENERAL INSTRUCTIONS सामान्य निर्देश

SEAT BELT OPERATIONS
सीट कि पट्टी लगाने का तरीका

FASTEN जोड़ना



UNFASTEN खोलना




DO'S & DON'T'S
करना / ना करना

- Do not walk into the rear part of the Helicopter while on ground.
जब हेलिकॉप्टर जमीन पर हो, तो कृपया पिछे के हिस्से में ना जाये.
- Wait for the pilot to signal before proceeding for boarding or de-boarding the Helicopter.
हेलिकॉप्टर में चढ़ने या उतरने से पहले पायलट कि सुचना का इंतजार करे.
- Do not operate Cabin Door.
केबिन के दरवाजे को ना खोले.
- Do not rest part of body against the Doors.
दरवाजे के उपर शरीर का भार ना डाले.

SAFE/UNSAFE AREA NEAR HELICOPTER
हेलिकॉप्टर के पास की सुरक्षित/असुरक्षित जगह



INSTRUCTIONS FOR ELECTRONIC DEVICES
ईलेक्ट्रॉनिक उपकरणों के लिये निर्देश



TAKE-OFF / LANDING
उड़ान / उतार

IN-FLIGHT उड़ान के दौरान

IN CASE OF FIRE आग लगने कि स्थितिमें



Release the clip
क्लिप को खोले

Remove the fire
extinguisher
अग्निशामक को
हटाए

Pull the lock pin
out
लॉक पिन को निकाले

Squeeze the handle
& direct to the
bottom of the fire
हैंडल को दबाएं और
आग के तल की ओर करें



Do not smoke or Tobacco/
Pan/Gutka Inside/Near the
Helicopter

सिगारेट पिना मना है
तंबाकू/पान/गुटका सेवन ना करे



Photography Prohibited on
Tarmac & Military Airfield
Installation

सैनिक हवाई अड्डे पर
तस्वीर खिचना मना है



Always Avoid consuming
ALCOHOL
Before/during a flight
उड़ान से पहले या उड़ान के
दौरान शराब पिना मना है



Switch off Mobile &
All Electronic Gadgets

उड़ान के दौरान मोबाइल और
सभी ईलेक्ट्रॉनिक उपकरणों को
कृपया बंद करे

FOLLOW ALL INSTRUCTIONS GIVEN BY PILOT
पायलट द्वारा दिये गये सभी निर्देशोंका पालन करे

PASSENGER SAFETY BRIEFING CARD FOR HELICOPTER BELL - 407 यात्री सुरक्षा जानकारी पत्र हेलिकॉप्टर बेल 407 के लिये (VT-JPH)

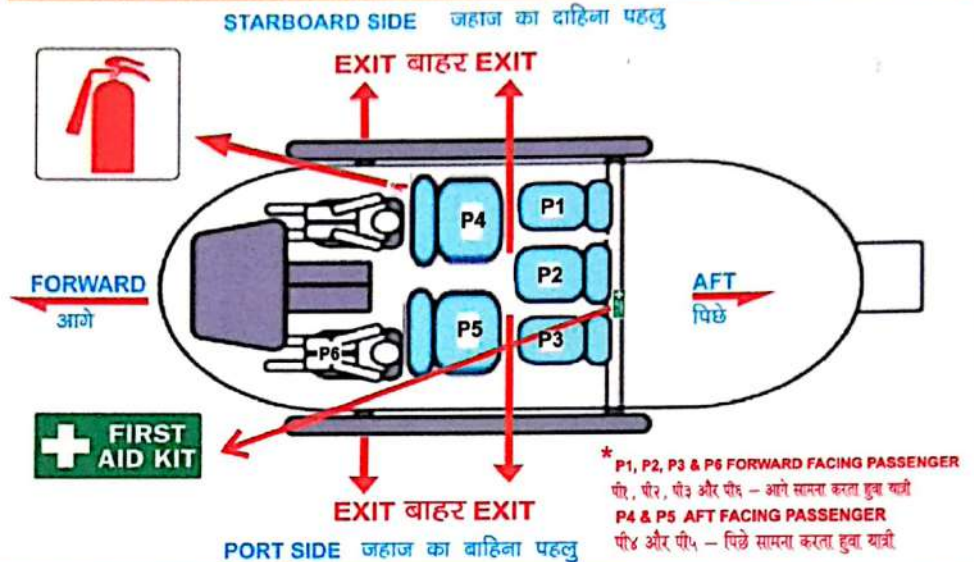
EMERGENCY INSTRUCTIONS आपतकालिन निर्देश

EMERGENCY BRACE POSITION आपतकाल के दौरान ब्रेस स्थिति

FOR FORWARD FACING PAX
आगे को सामना करने वाला यात्री



EMERGENCY ESCAPE PLANE आपतकालिन स्थिति में बाहर जाने का तरीका



FOR AFT FACING PAX पिछे को सामना करने वाला यात्री



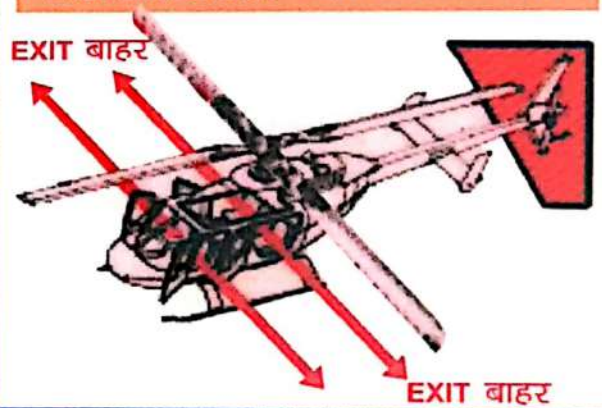
DO NOT EXIT IF कृपया बाहर ना जाये

SEE THROUGH WINDOW FOR FIRE & SMOKE
अगर खिड़की से आग या धूवा दिखाई दे



DO NOT EXIT FROM THIS DOOR
कृपया ईस दरवाजे से बाहर ना जाये

EXIT DIRECTION बाहर जाने कि दिशा



PAX WITH CHILD बच्चे के साथ यात्री



DOOR OPERATION दरवाजा खोलने का तरिका

PULL TO OPEN THE DOOR



हैडल को बाहर की तरफ खिचें